


 <p>GOVERNO DO PIAUÍ www.pi.gov.br</p>	COMPOSIÇÃO DA ADMINISTRAÇÃO LOCAL		 <p>EDUCAÇÃO Secretaria de Estado da Educação / SEDUC</p>
	GOVERNO DO ESTADO DO PIAUÍ		
	SECRETARIA DE ESTADO DA EDUCAÇÃO - SEDUC		
	UNIDADE DE GESTÃO DA REDE FÍSICA - UGERF		
OBRA:	PROJETO DE REFORMA E ADEQUAÇÃO - PAVIMENTO TÉRREO - SEDE SEDUC		
DATA:	MARÇO/2021		
END.:	CENTRO ADMINISTRATIVO		
LOCAL:	TERESINA - PI	TIPO:	NÃO DESONERADA

ITEM	DESCRIÇÃO	CÓD	UNID.	QUANT.	R\$ UNIT.	R\$ TOTAL
1.0	ADMINISTRAÇÃO LOCAL					MÊS
1.1	ENGENHEIRO CIVIL DE OBRA JUNIOR COM ENCARGOS COMPLEMENTARES	90777	H	10,00	90,16	901,60
1.2	MESTRE DE OBRAS COM ENCARGOS COMPLEMENTARES	90780	H	25,00	34,79	869,75
1.3	ALMOXARIFE COM ENCARGOS COMPLEMENTARES	90766	H	25,00	14,93	373,25
					SUB - TOTAL	2.144,60
					TOTAL (R\$)	R\$ 2.144,60

 GOVERNO DO PIAUÍ www.pi.gov.br	COMPOSIÇÕES ANALÍTICAS - SEDUC		 EDUCAÇÃO Secretaria de Estado da Educação / SEDUC
	GOVERNO DO ESTADO DO PIAUÍ		
	SECRETARIA DE ESTADO DA EDUCAÇÃO - SEDUC		
	UNIDADE DE GESTÃO DA REDE FÍSICA - UGERF		
OBRA:	PROJETO DE REFORMA E ADEQUAÇÃO - PAVIMENTO TÉRREO - SEDE SEDUC		
DATA:	MARÇO/2021		
END.:	CENTRO ADMINISTRATIVO		
LOCAL:	TERESINA - PI	TIPO:	NÃO DESONERADA

FONTE	CÓDIGO	DESCRIÇÃO	UNID	R\$ unt	COEF	TOTAL
SEDUC 1		PAREDES E PAINÉIS				
	SEDUC 1.01	REMANEJAMENTO DE DIVISÓRIA - DESMONTAGEM E REMONTAGEM (REF. SEINFRA - C4502)	M2			15,41
SEINFRA	I8327	REMANEJAMENTO DE DIVISÓRIA	M2	15,41	1,00	15,41
	SEDUC 1.02	INSTALAÇÃO DE JANELA BASCULANTE EM DIVISORIA NAVAL (Ref. SINAPI 96358)	M2			449,513
iSINAPI	37586	PINO DE ACO COM ARRUELA CONICA, DIAMETRO ARRUELA = *23* MM E COMP HASTE = *27* MM (ACAO INDIRETA)	CENTO	44,85	0,0243	1,09
iSINAPI	581	JANELA BASCULANTE EM ALUMINIO, 80 X 60 CM (A X L), BATENTE/REQUADRO DE 3 A 14 CM, COM VIDRO, SEM GUARNICAO/ALIZAR	M2	423,11	CR	423,11
iSINAPI	39421	PERFIL MONTANTE, FORMATO C, EM ACO ZINCADO, PARA ESTRUTURA PAREDE DRYWALL, E = 0,5 MM, 48 X 3000 MM (L X C)	M	6,02	1,991	11,98582
iSINAPI	39443	PARAFUSO DRY WALL, EM ACO ZINCADO, CABECA LENTILHA E PONTA BROCA (LB), LARGURA 4,2 MM, COMPRIMENTO 13 MM	UND	0,11	0,81	0,0891
iSINAPI	39435	PARAFUSO DRY WALL, EM ACO FOSFATIZADO, CABECA TROMBETA E PONTA AGULHA (TA), COMPRIMENTO 25 MM	UND	0,04	20,0077	0,800308
SINAPI	88278	MONTADOR DE ESTRUTURA METÁLICA COM ENCARGOS COMPLEMENTARES	H	18,99	0,5449	10,347651
SINAPI	88316	SERVENTE COM ENCARGOS COMPLEMENTARES	H	15,35	0,1362	2,09067
SEDUC 2		SERVIÇOS FINAIS				
	SEDUC 2.01	LIMPEZA GERAL (REF. SEINFRA - C1628)	M2			10,745
SINAPI	88316	SERVENTE COM ENCARGOS COMPLEMENTARES	H	15,35	0,7	10,745